



Autospeed Self Etching Primer Filler

- Excelente adesão
- Boas propriedades de enchimento
- Boa resistência ao afundamento dos acabamentos
- Boa resistência à corrosão
- Lixagem suave
- Em conformidade com a legislação COV

Descrição Técnica:

- Misturar 1:1 com Autospeed Activador p/ Self Etching Primer Filler
- Deixar em repouso 30 min.
- Aplicar 2 - 3 demãos uniformes
- Repintar molhado sobre molhado

Autospeed Self Etching Primer Filler

Substrato:

- Pinturas secas em profundidade, lixadas
- Metal nu, lixado
- Alumínio, lixado
- Metal galvanizado, lixado
- Produtos PE, lixados
- UP-GF, lixado

Pré-tratamento / Limpeza:

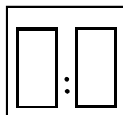


Para informação sobre a preparação de substratos ver Stadox Esquema de Pintura S1

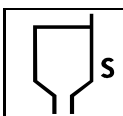


Utilizar máscaras com alimentação de ar. Consultar a respectiva Ficha de Segurança.

Aplicação:



1:1 com
Autospeed Ativador p/ Self Etch. Primer Filler
Deixar em repouso durante 30 min.
Vida útil 24 min. / 20°C



18-20 s / DIN 4 mm / 20°C
39-47 s / ISO 4 mm / 20°C



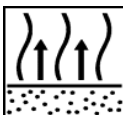
Conforme 1.3 – 1.5 mm
2.0 - 2.5 bar pressão de aplicação
2 - 3 = 30 - 40 micron



HVLP 1.5 mm
0.7 bar pressão de atomização
2 - 3 = 30 - 40 micron



Conforme 1.5 – 1.7 mm
2.0 - 2.5 bar pressão de aplicação
2 - 3 = 30 - 40 micron



10 min. / 20°C



60 min. / 20°C
Lixagem superficial



Enchedores COV / 2K
Standofleet Esmalte

Autospeed Self Etching Primer Filler

Ponto de inflamação:

- 21°C / 69.8°F

Massa Específica:

- 1.1 g/cm³ a 20°C

Teor de Sólidos:

- % Peso
- % Volume

COV (2004/42/CE):

2004/42/IIB(c)(780)717

O valor limite permitido para este produto pela UE (categoria de produto: IIB.c) na sua forma pronta a aplicar é de um máximo de 780 g/l de COV. O valor de COV deste produto na sua forma pronto a aplicar é de um máximo de 717 g/l.

Rendimento Teórico:

- 6.4 m²/L para uma espessura de filme seco de 30 micron

Limpeza do equipamento:

Limpar após utilização com Diluente Celuloso Especial - 608-0001.

Observações Importantes:

- Não repintar com PE, EP e Produtos Standohyd
- Caso seja deixado sem repintura de um dia para o outro ou por períodos maiores, rejuvenescer com uma nova demão antes de repintar

Exclusivamente para uso profissional! A informação fornecida nesta documentação foi cuidadosamente seleccionada e organizada por nós. Está baseada nos nossos melhores conhecimentos à data da sua emissão. A Informação é fornecida apenas com propósitos informativos. Não somos responsáveis pela suas incorrecções, exactidão e insuficiência. Cabe ao utilizador verificar a informação no que respeita à sua actualização e adequação aos seus propósitos. A propriedade intelectual desta informação incluindo patentes, marcas e copyrights está protegida. Todos os direitos estão reservados. A Ficha de Segurança e os Avisos contidos na etiqueta do produto devem ser lidos com atenção e respeitados. Nós podemos modificar e/ou descontinuar operações de toda ou parte desta informação em qualquer altura de acordo com os nossos critérios sem informação e não assumimos qualquer responsabilidade pela actualização desta informação. Todas as regras determinadas nesta cláusula aplicar-se-ão em conformidade para todas as alterações e emendas futuras.